

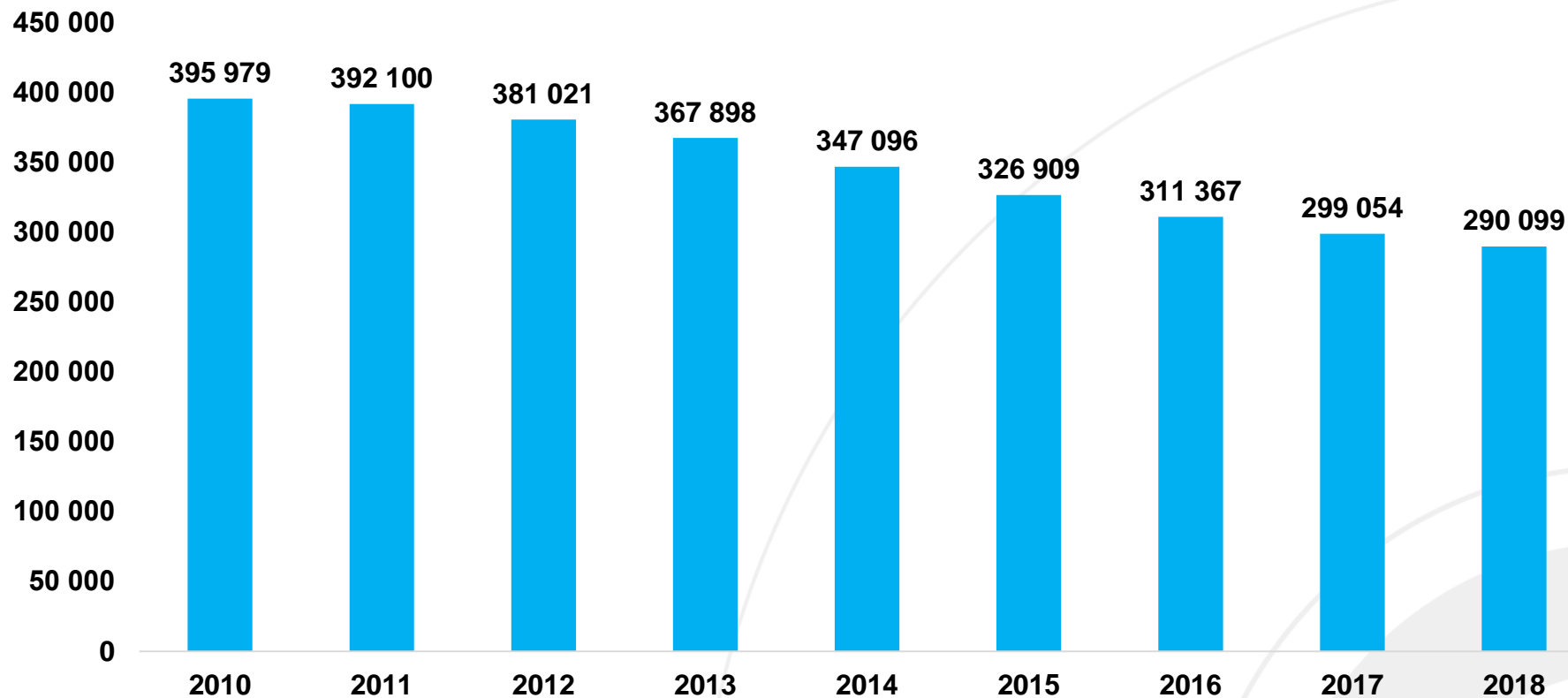


AKADEMICKÉ PLÉNUM

19. února 2019

prof. Ing. Hana Machková, CSc.
rektorka

Počet studentů českých VŠ (2010-2018)



Vysoké školy působící v ČR

	2018	2017	2016	2015	2014	2013	2012	2011	2010
počet veřejných vysokých škol	26	26	26	26	26	26	26	26	26
počet státních vysokých škol	2	2	2	2	2	2	2	2	2
počet soukromých vysokých škol/podíl na celkovém počtu studentů	36	38	40	43	44	44	43	45	45
		9,8%	10,1%	10,6%	11,4%	11,8%	12,7%	13,7%	14,5%

Podíl studentů podle skupin studijních programů

	2017	2016	2015	2014	2013	2012	2011	2010
Přírodní vědy a nauky	9,2%	9,1%	9,1%	9,0%	8,7%	8,5%	8,3%	8,1%
Technické vědy a nauky	22,2%	22,2%	22,4%	22,4%	22,4%	21,9%	21,7%	21,9%
Zemědělsko-lesnické a veterinární vědy a nauky	4,4%	4,3%	4,1%	4,0%	3,9%	4,0%	3,8%	3,8%
Zdravotnictví, lékařství a farmaceutické vědy a nauky	10,4%	10,0%	9,5%	8,8%	8,4%	8,0%	7,6%	7,3%
Humanitní a společenské vědy a nauky	16,8%	17,1%	17,2%	17,2%	17,3%	17,3%	17,2%	17,0%
Ekonomické vědy a nauky	20,3%	20,7%	21,3%	22,0%	23,2%	24,0%	24,6%	25,0%
Právní vědy a nauky	4,5%	4,3%	4,2%	4,0%	3,8%	3,8%	4,0%	4,1%
Pedagogika, učitelství a sociální péče	10,6%	10,6%	10,6%	11,2%	11,2%	11,4%	11,9%	12,2%
Vědy a nauky o kultuře a umění	3,1%	3,0%	3,0%	2,8%	2,7%	2,7%	2,6%	2,6%

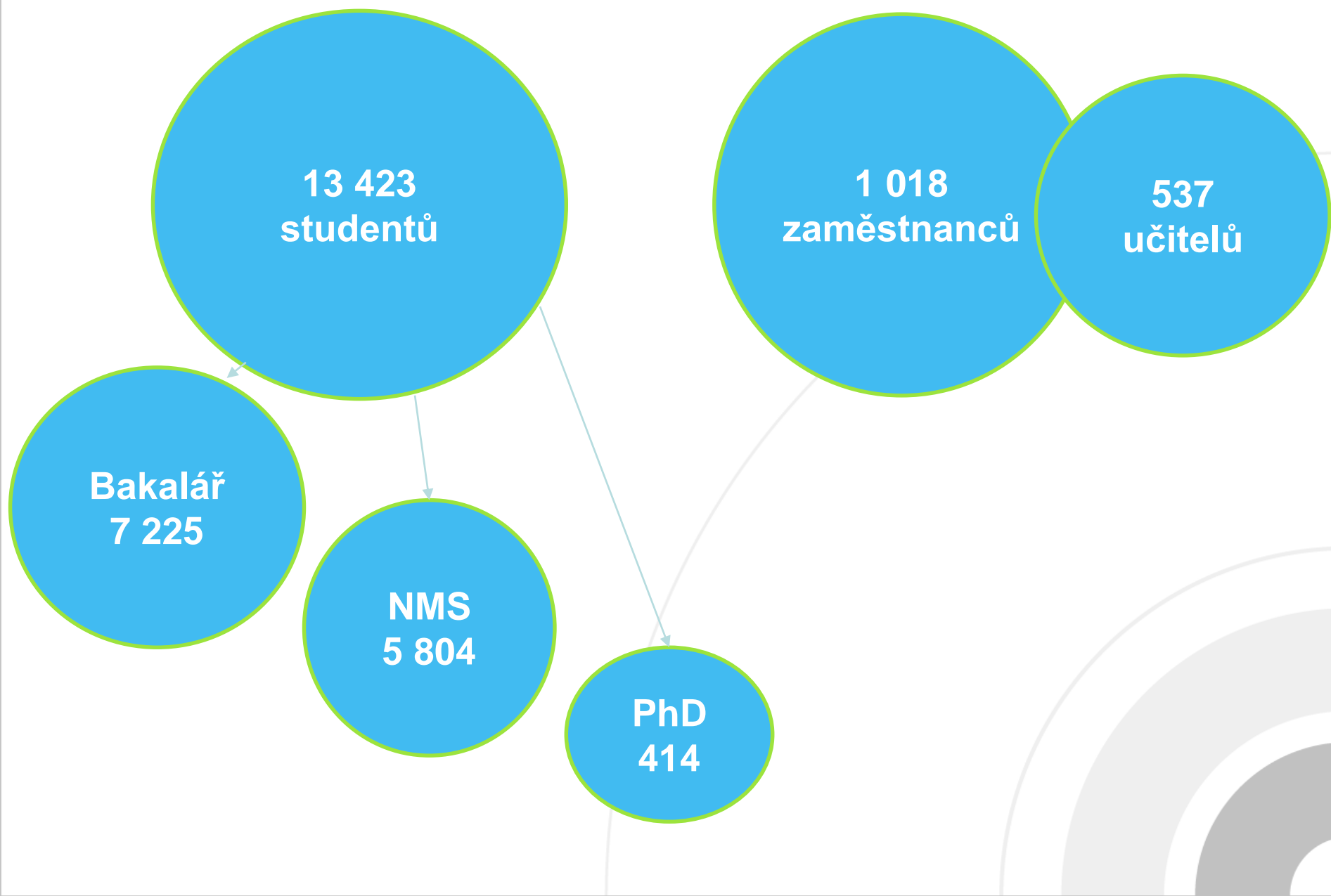
Počty studentů VVŠ (2018)

Pořadí	Název VVŠ	Počet studentů
1	Univerzita Karlova	45 235
2	Masarykova univerzita	30 163
3	Univerzita Palackého v Olomouci	19 670
4	Česká zemědělská univerzita	18 533
5	Vysoké učení technické v Brně	18 263
6	České vysoké učení technické v Praze	17 549
7	Vysoká škola ekonomická v Praze	13 423



Počet studentů na jednoho přepočteného akademického pracovníka

1	Vysoká škola technická a ekonomická v Českých Budějovicích	46,2
2	České vysoké učení technické v Praze	37,0
3	Vysoká škola polytechnická Jihlava	28,1
4	Vysoká škola ekonomická v Praze	27,9
	Univerzita Hradec Králové	20,8
	Univerzita Tomáše Bati ve Zlíně	19,7
	Univerzita Jana Evangelisty Purkyně v Ústí nad Labem	18,5
	Mendelova univerzita v Brně	18,4
	Západočeská univerzita v Plzni	18,3
	Vysoké učení technické v Brně	18,1
	Masarykova univerzita	17,6
	Slezská univerzita v Opavě	17,5
	Ostravská univerzita	17,3
	Veřejné vysoké školy	17,2
	Vysoká škola báňská - Technická univerzita Ostrava	15,1
	Univerzita Pardubice	14,7
	Jihočeská univerzita v Českých Budějovicích	14,6
	Univerzita Palackého v Olomouci	13,4
	Univerzita Karlova	12,0
	Česká zemědělská univerzita v Praze	12,0
	Technická univerzita v Liberci	11,1
	Veterinární a farmaceutická univerzita Brno	10,9
	Vysoká škola chemicko-technologická v Praze	9,0

VŠE v číslech (2018)



Současné fakult a VŠE



Nový akademický senát



Rozhodnutí o institucionální akreditaci



Národní akreditační úřad
pro vysoké školství

- VŠE obdržela IA pro obě oblasti vzdělávání (**ekonomické obory a informatika**) v plném rozsahu dne 26.9. 2018.
- Jedná se o strategický projekt, který VŠE napomohl **zlepšit kvalitu procesů, zavést systém hodnocení kvality** a pečlivě připravit **promyšlené změny při modernizaci studijních programů**.

Akreditace AACSB



- **Sebehodnotící zpráva AACSB byla přijata**, 4. září jsme obdrželi oficiální dopis od předsedy akreditační komise, že VŠE na základě sebehodnotící zprávy postoupila **do třetí fáze akreditačního procesu**.
- Dva roky na zlepšení ve standardech, ve kterých byly konstatovány určité slabiny.
 - **Publikační činnost** - hodnocena u všech 690 učitelů
 - Počet kvalifikovaných učitelů zaměstnaných na **plný pracovní úvazek**.
 - Proces hodnocení **dosažení cílů studijních programů** („Closing the loop“).

Silné a slabé stránky VŠE

(podíl na rozpočtu VVŠ (K) = 3,5%)

Silné stránky

- Samoplátci (9,5 %)
- Mezinárodní mobility (7,5 %)
- Graduation rate (4,4 %)

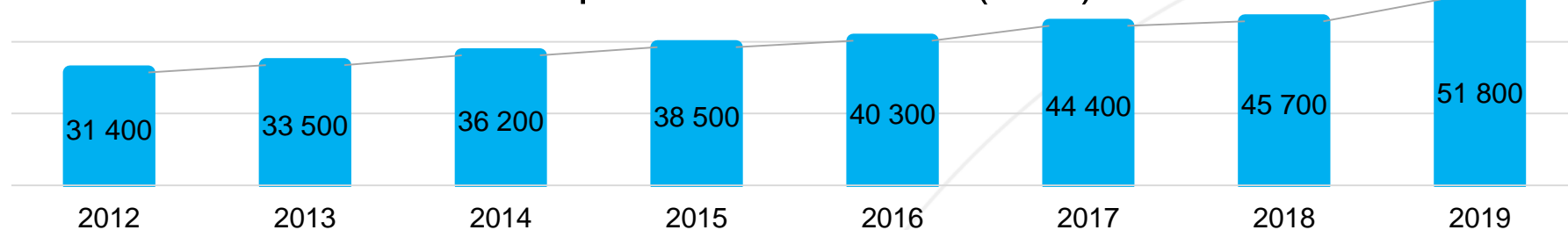
Slabá stránka

- Zaměstnanost absolventů (2,4 %)
- Cizinci pedagogové (2 %)
- Externí příjmy (1,6 %)
- Věda a výzkum (1,1 %)

Rok 2019

- Zvýšení institucionální části rozpočtu o téměř 54 mil. Kč umožní pokračovat v plnění strategie přechodu od kvantity ke kvalitě

Příspěvek na studenta (A+K)



- Dokončení převodu všech studijních oborů na studijní programy
- Implementace metodiky hodnocení vědy „Metodika 2017+“
- Volby děkanů na FMV a FM JH (podzim)
- Akreditace EQUIS na FPH (Peer Review listopad)

Rok 2019 - koleje

- Prodej Rooseveltovy koleje nebude realizován
- Budovy v kampusu Jarov budou přejmenovány 27.3.:
 - blok I, Jarov A,B,C,D = Palachova kolej
 - Jarov III. F = Eislerova kolej
 - Jarov III. G = Thalerova kolej



„wow, that is quite an honor. I am sorry to say I cannot be in Prague on that date, but send me a picture?“

Rok 2019 – vybrané akce pro studenty

- Hokejová bitva o Prahu – 20.2.
- Veletrh Šance 12.3. – 14.3.
- Koncert Ondřeje Havelky 3.4.
- Rektorský sportovní den 25.4.
- VŠEfest 2.10.
- Veletrh Šance 15.10. – 17.10.
- Talent VŠE 21.11.
- Ples VŠE 4.12.